



**РАБОТА
РОССИИ**

В 2024 г предлагаются следующие виды работ:

★ подсобный рабочий (по благоустройству территорий)

★ помощник делопроизводителя.

Режим работы в период обучения: 2 часа в день (понедельник - пятница). Заработная плата: 6250 руб. + 1611 руб. (материальная поддержка от Службы занятости).

Режим работы в период летних каникул : 4 часа в день в утреннее время (понедельник-пятница). Заработная плата: 12500 руб. + 1611 руб. (материальн. поддержка от Службы занятости).

ПЕРЕЧЕНЬ НЕОБХОДИМЫХ ДОКУМЕНТОВ:

- Паспорт (регистрация в г. Санкт-Петербург);
- ИНН ([gu.spb.ru/раздел «Личные данные»/ «ИНН»](http://gu.spb.ru/раздел%20«Личные%20данные»/«ИНН»));
- СНИЛС ([gu.spb.ru/раздел «Личные данные»/ «СНИЛС»](http://gu.spb.ru/раздел%20«Личные%20данные»/«СНИЛС»));
- Справка из школы (колледжа) об обучении ;
- Медицинская справка от педиатра (086-у) с указанием допуска к выбранному виду работ (Годен к работе, Годен к работе без ограничений, Годен к работе рабочим ...) действие- бмес.
- Реквизиты расчётного счёта карты «Сбербанк-МИР» открытой на имя подростка (возможно получить в Сбербанк-онлайн, в банкомате, в Сбербанке- «Выписка по движению денежных средств»);
- Документы, подтверждающие категорию группы риска (при наличии): неполная семья, потеря кормильца, многодетная семья, дети, стоящие на учёте в полиции, ИПРА (для инвалидов) и т.д.
- Разрешение одного из родителей (попечителей) для 14, 15-летних.

Количество рабочих мест ограничено!

ИНСТРУКЦИЯ ПО РЕГИСТРАЦИИ В 2023г.

- 1 ШАГ - Авторизация на портале «Госуслуги»

. 1.1 Зарегистрироваться на портале Госуслуг

. 1.2. Подтвердить учетную запись

(Проверить наличие в форме : ИНН, СНИЛС, Даты и места выдачи паспорта).

Записать ЛОГИН и ПАРОЛЬ !!!

Возможна регистрация в МФЦ. *Рекомендуем проводить регистрацию и подтверждение учётной записи на Госуслугах через Онлайн-Сбербанк: (Главная/ Все продукты/ Услуги/ Регистрация на Госуслугах (зарегистрироваться, или подтвердить)).*

- 2 ШАГ - Авторизация на платформе «Работа России» Создать учетную запись и составить РЕЗЮМЕ. Дождаться статуса «Одобрено»

- 3 ШАГ - Подача 3-х заявлений на портале «Работа России»

После модерации резюме («Одобрено») необходимо подать 3(три) заявления.

. 3.1 Содействие гражданам в поиске подходящей работы

. 3.2. Организация временного трудоустройства несовершеннолетних граждан

. 3.3 Организация профессиональной ориентации

. Статус заявлений должен измениться на «Принято в работу»

- 4 ШАГ Выполнение «задач» на платформе «Работа России».

. 4.1 по заявлен. №3.2 в Вашем Личном кабинете (начиная со следующего дня после подачи заявления) придёт задача «Расставьте вакансии по привлекательности». Необходимо оправить ответ в ЦЗН в течении 2-х дней со дня получения.

4.2 Далее, через 1-2 дня придёт уведомление «Прохождение собеседований». Здесь необходимы «Отклики на согласованную вакансию». Необходимо выполнить в течении 3-х дней со дня получения.

Направление на работу выдаётся Агентством занятости после выполнения задач на платформе «Работа России».

!!! Несвоевременное выполнение пунктов 4.1 и 4.2 влечёт за собой вероятный отказ в услуге.

По заявлениям №№3.1 и 3.3 игнорируем все уведомления ("Отсутствуют варианты ...", "Назначение явки...", и т.д.) и никаких действий не производим.

- 5 ШАГ - Оформление трудовых отношений у работодателя

За более подробной информацией обращаться в АЗН Выборгского района: ул.

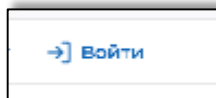
Смолячкова, д.14, корп.3, каб. 6

(также здесь Вы можете воспользоваться «гостевым» компьютером) ,

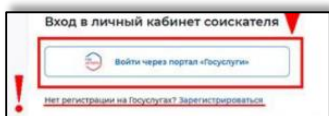
тел.: 320-06-51 (доб.: 4467), **8-921-894-5617**,

Подробный алгоритм подачи заявлений на портале «Работа России» Вы можете посмотреть и распечатать на сайте Службы занятости в разделе «Трудоустройство подростков» : Алгоритм для подачи заявления на портале «Работа России» https://www.r21.spb.ru/empl/about/state_services/pt14_18.htm

-ШАГ 2- Авторизация на платформе «Работа России» (trudvsem.ru)



Для авторизации на единой цифровой платформе необходимо перейти на сайт trudvsem.ru и нажать кнопку **ВОЙТИ** (в правом верхнем углу)



Жмём **ВОЙТИ ЧЕРЕЗ ПОРТАЛ ГОСУСЛУГИ**

Вводим пароль (и логин) от Госуслуг и жмём кнопку **ВОЙТИ**
Вы попали в личный кабинет соискателя портала «Работа в России»
Далее даёте согласие на доступ к персональным данным **ПРЕДОСТАВИТЬ**

Создание резюме в личном кабинете на платформе «Работа в России»

Заходим в пункт **РЕЗЮМЕ**



Жмём кнопку **ДОБАВИТЬ РЕЗЮМЕ**

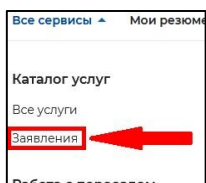
Открывается окно **СОЗДАНИЕ РЕЗЮМЕ**

Желаемая должность	ВРЕМЕННОЕ ТРУДОУСТРОЙСТВО НЕСОВЕРШЕННОЛЕТНИХ
Профессия	ПОДСОБНЫЙ РАБОЧИЙ или ПОМОЩНИК ДЕЛОПРОИЗВОДИТЕЛЯ
Сфера деятельности	РАБОТЫ НЕ ТРЕБУЮЩИЕ КВАЛИФИКАЦИИ
Зарплата	10000 РУБ
Готов приступить	С
Контактная информация	Регион : Санкт-Петербург Насел.пункт : ----- Телефон : 89111232323 Email : 1234@mail.ru
Ключевые навыки, Образование, Владение языками, Дополн.образование, Свидетельства и сертификаты, Социальное положение, Переезд, Рекомендации и Иные документы.	Игнорируем
Опыт работы	НЕ АКТИВИРОВАТЬ! <i>Есть опыт работы (●)</i>
Пожелания к вакансии	НЕПОЛНЫЙ ДЕНЬ
Тип занятости	ВРЕМЕННАЯ
	-СОХРАНИТЬ И ОПУБЛИКОВАТЬ-

Резюме будет отправлено на проверку (модерацию). До окончания модерации оно будет находиться в статусе **ОЖИДАЕТ МОДЕРАЦИИ**. После успешной проверки статус изменится на **ОДОБРЕНО** и резюме станет доступно для просмотра работодателями.

На странице «Мои резюме» можно редактировать резюме, изменить видимость, удалить резюме.

-ШАГ 3- Поддача 3-х (трёх) Заявлений

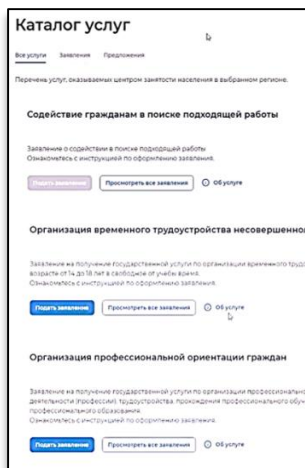


Находясь в личном кабинете выбрать пункт меню ВСЕ СЕРВИСЫ

В Каталоге услуг выбираем ЗАЯВЛЕНИЯ

В поле Выбор региона для оформления выбираем САНКТ-ПЕТЕРБУРГ
данные ПРЕДОСТАВИТЬ

После указания региона появится кнопка Создать заявление жмём, открывается
окно Заявления



В личном кабинете необходимо подать 3 (три) заявления:

3.1. Содействие гражданам в поиске подходящей работы

**3.2. Организация временного трудоустройства
несовершеннолетних граждан**

3.3. Организация профессиональной ориентации

-ШАГ 3.1- Поддача «Заявления на содействие гражданам в поиске подходящей работы»

Жмём кнопку СОЗДАТЬ ЗАЯВЛЕНИЕ

Регион	САНКТ-ПЕТЕРБУРГ
Заявление о содействии в поиске подходящей работы	выбираем пункт <input type="radio"/> Я ИЩУ РАБОТУ И НЕ ПРЕТЕНДУЮ НА ПРИЗНАНИЕ БЕЗРАБОТНЫМ
Личные данные	проверьте сведения (при необходимости откорректируйте) переданные из вашей учетной записи в Госуслугах на портал «Работа в России» (ФИО. День рожд.)
Резюме	выбираем своё резюме «Временное трудоустр. несовершеннолетних.»
Адрес регистрации (указан в паспорте на стр. с 5-й по 12-ю) !!!!	Адрес: место жительства(постоянной рег.) Регион : Санкт-Петербург Район, улица : начинаем в ИСКАТЬ улицу Дом : Квартира :
Сведения по последнему месту работы	не активировать! (<input type="radio"/>)
Способ связи	Телефон : 89111232323 Email : 1234@mail.ru.
Место оказания услуги	САНКТ-ПЕТЕРБУРГ
Центр занятости	Выбираем СПБ ГАУ ЦЗН АЗН ВЫБОРГСКОГО РАЙОНА
Социальный Статус	отмечаем только нижний пункт <input type="radio"/> «Являюсь несовершеннолетним в возрасте 14-18»
Сведения о занятости	отметьте в первом пункте ОТНОШУСЬ / НЕ ОТНОШУСЬ к гражданам не достигшим 16-лет. Все остальные пункты – НЕ ОТНОШУСЬ
Подтверждение данных	подтвердите все пункты . <input checked="" type="checkbox"/> <input checked="" type="checkbox"/> <input checked="" type="checkbox"/> <input checked="" type="checkbox"/>
	-ОТПРАВИТЬ ЗАЯВЛЕНИЕ-

Теперь заявление УСПЕШНО ОТПРАВЛЕНО в Центр занятости для обработки.

Сразу переходим в Каталог услуг к подаче 2-го заявления.

-ШАГ 3.2- Подача 2-го Заявления на «Организацию временного трудоустройства несовершеннолетних граждан»

Жмём кнопку ПОДАТЬ ЗАЯВЛЕНИЕ

Личные данные	Проверьте сведения (при необходимости откорректируйте) переданные из вашей учетной записи в Госуслугах на портал «Работа в России» (ФИО. День рожд.)
Место оказания услуги	САНКТ-ПЕТЕРБУРГ
Центр занятости	Выбираем СПБ ГАУ ЦЗН АЗН ВЫБОРГСКОГО РАЙОНА
Резюме	выбираем своё резюме « временное трудоустр. несовершеннолетних »
Адрес регистрации	Вносим Действующий адрес по месту жительства (указан в паспорте на стр. с 5-й по 12-ю)
Способ связи	Проверьте (внесите) Ваши контактные данные: Телефон и адрес эл.почты . Указанные контакты необходимы для связи с Вами.
Место оказания услуги	САНКТ-ПЕТЕРБУРГ
Центр занятости	СПБ ГАУ ЦЗН АЗН ВЫБОРГСКОГО РАЙОНА
Желаемая работа	выберите вид желаемой работы (работа с документами/озеленение и благоустройство
Предпочтительный месяц
Способ получения мат. поддержки	<ul style="list-style-type: none"> • Карта МИР • вбиваем 16-ти значный №карты оформленной на несовершеннолетнего
Социальный статус	отмечаем галочкой при наличии данной категории
Подтверждение данных	отмечаем пункт «Я подтверждаю» <input checked="" type="checkbox"/>
	-ОТПРАВИТЬ ЗАЯВЛЕНИЕ-

Теперь Ваше Заявление отправлено в Выборгское АЗН для обработки. СТАТУС «ПРИНЯТО В РАБОТУ» Заявление обрабатывается в течение 1 суток.

Сразу переходим в Каталог услуг к подаче 3-го заявления.

-ШАГ 3.3- Подача 3-го «Заявления на профессиональную ориентацию»

Жмём кнопку ПОДАТЬ ЗАЯВЛЕНИЕ

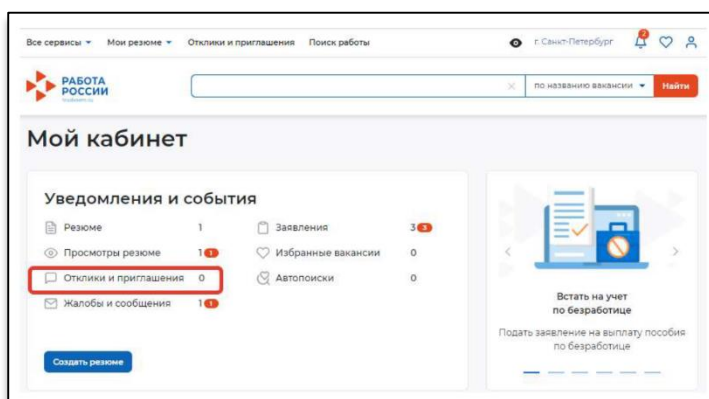
Личные данные	Проверьте сведения (при необходимости откорректируйте) переданные из вашей учетной записи в Госуслугах на портал «Работа в России» (ФИО. День рожд.)
Адрес регистрации	Вносим Действующий адрес по месту жительства (указан в паспорте на стр. с 5-й по 12-ю) !!!!!
Способ связи	Проверьте (внесите) Ваши контактные данные: Телефон и адрес эл.почты По указанным контактам с Вами свяжутся для согласования даты и времени посещения АЗН Указанные контакты необходимы для связи с Вами
Место оказания услуги	Санкт-Петербург
Центр занятости	СПБ ГАУ ЦЗН АЗН ВЫБОРГСКОГО РАЙОНА
Образование	заполняем НЕ УКАЗАНО
Социальный статус	заполняем при наличии категории
Подтверждение данных	Ставим галочку
	-ОТПРАВИТЬ ЗАЯВЛЕНИЕ-

-ШАГ 4- Ежедневное отслеживание статуса заявлений и выполнение «задач» в Личном Кабинете на портале «РАБОТА РОССИИ»

!!! НЕ ПОЗЖЕ СЛЕДУЮЩЕГО ДНЯ после подачи заявлений, необходимо войти в свой **Личный кабинет** на портале «Работа России»: **Все сервисы - Каталог услуг – Заявления.**

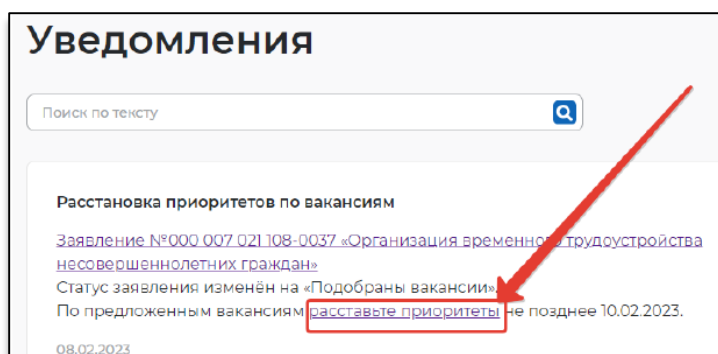
По заявлению 3.1 на **«Содействие гражданам в поиске подходящей работы»** будут приходить уведомления и меняться статусы («Отсутствуют варианты подходящей работы», «Услуга оказана»). Здесь никаких действий производить **НЕ НАДО !!!**
По заявлению 3.3 на **«Организацию профессиональной ориентации»**, здесь также будут приходить уведомления и меняться статусы (Назначение явки или», «Оценка ...»).
Здесь также никаких действий производить **НЕ НАДО !!!**

Работаем **ТОЛЬКО** с задачами по заявлению на **«Организацию временного трудоустройства несовершеннолетних граждан»**

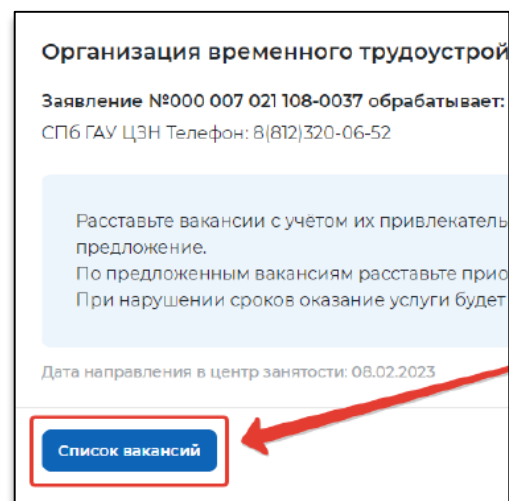


- 4.1-- РАССТАНОВКА ПРИОРИТЕТОВ ПО ВАКАНСИЯМ по заявлению на ВТНГ

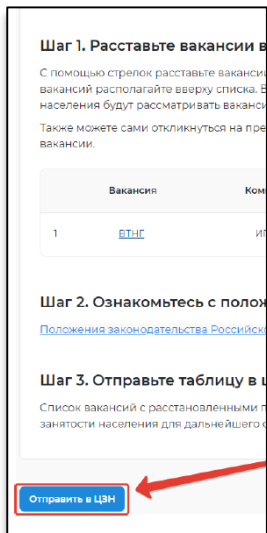
Когда Ваше заявление примет специалист Службы занятости и подберет Вам вакансии (не позднее следующего дня после подачи заявлений), в личном кабинете (в разделе Уведомления и события) появится отметка (1) у пункта Мои **заявления**. Нажмите на ссылку **«РАССТАВЬТЕ ПРИОРИТЕТЫ»** !!!
Обратите внимание на срок -до какого числа необходимо выполнить данное действие (2 календ. Дня)



В открывшемся окне нажмите на кнопку **«СПИСОК ВАКАНСИЙ»**



Комментарий к текущему статусу	Расставьте вакансии с учётом их привлекательности для вас, где №1 – самое интересное предложение. По предложенным вакансиям расставьте приоритеты не позднее 31.01.2024. При нарушении сроков оказание услуги будет прекращено				
Заявление	Резюме	Подобранные вакансии	Результаты переговоров	Приказы	История



Вы окажетесь на странице с вакансиями от центра занятости (**вероятно в списке будет 1 вакансия**), теперь необходимо **отметить** эту вакансию и нажать на кнопку **«ОТПРАВИТЬ В ЦЗН»**.

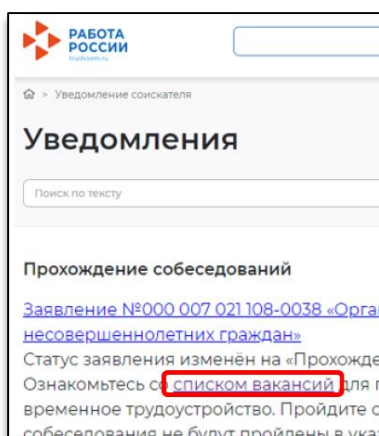
Если вакансий несколько, то вначале транжируйте вакансии в порядке предпочтения с помощью стрелки.

Статус вашего заявления изменится на «Подтверждение вакансий»



Ненаправление гражданином перечня вакансий в установленные сроки является основанием для отказа в услуге

-4.2-- ОТКЛИК НА ВАКАНСИИ И ПРОХОЖДЕНИЕ СОБЕСЕДОВАНИЯ



Когда специалист Службы занятости согласует вакансии с работодателем, в личном кабинете появится уведомление «Прохождение собеседований» ЦЗН формирует направление на собеседование

Находясь в окне

уведомлений

нажмите на ссылку со

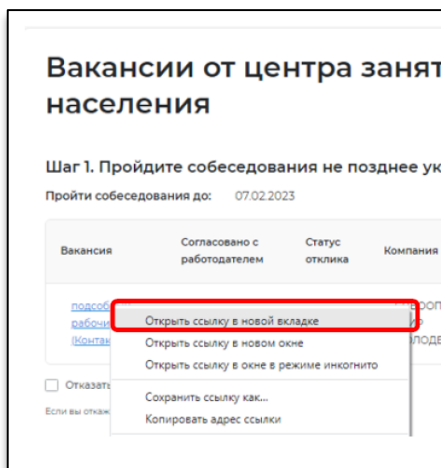
«...СПИСОМ ВАКАНСИЙ».

Обратите внимание

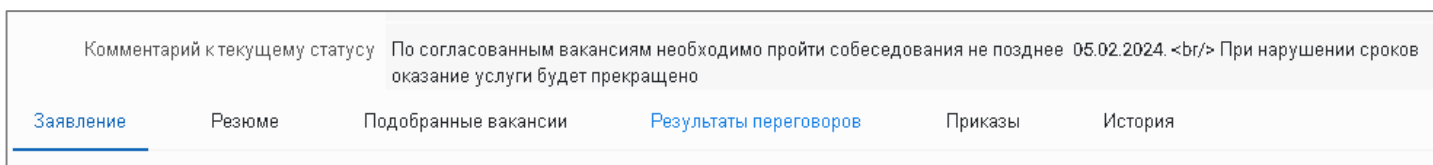
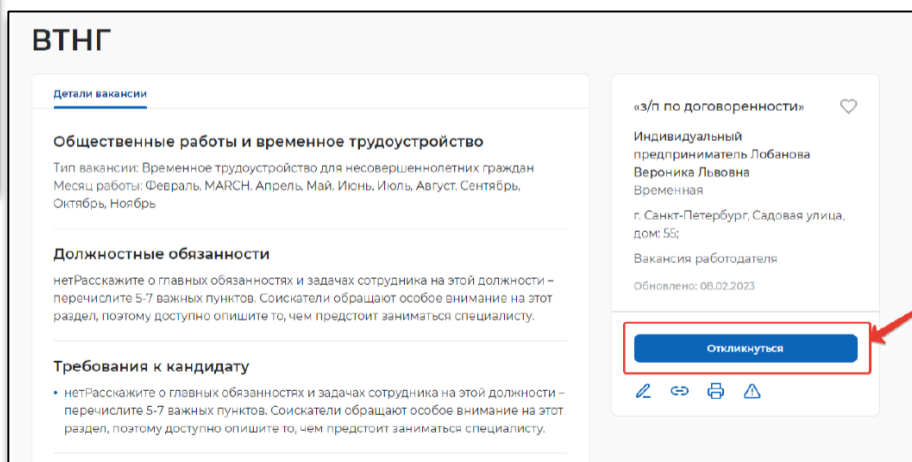
на срок - до какого числа

необходимо выполнить

данное действие



Нажмите на **наименование вакансии** **правой** кнопкой мыши **«ОТКРЫТЬ ССЫЛКУ В НОВОЙ ВКЛАДКЕ»**



На открывшейся странице можно ознакомиться с деталями вакансии. Нажмите на кнопку «ОТКЛИКНУТЬСЯ»

Далее в открывшемся окне нажмите еще раз «ОТКЛИКНУТЬСЯ»

В правом верхнем углу появится сообщение об успешном отклике на вакансию. **ВЫ УСПЕШНО ОТКЛИКНУЛИСЬ НА ВАКАНСИЮ...**

Закройте текущую вкладку в браузере.

Вы опять окажетесь на странице с вакансиями от центра занятости. Убедитесь, у Вас обновился статус отклика на «Соискатель откликнулся».

Если этого не произошло, обновите страницу, либо нажмите на клавиатуре клавишу «F5».

Нажмите на кнопку **«ОТПРАВИТЬ В ЦЗН»** внизу страницы

В случае сбоя в работе портала, некорректно введённых данных или для повторной подачи заявления возможен **ОТЗЫВ**

заявления и подача нового.

По заявлению на **«Содействие гражданам в поиске»**: «Заявления» - «Отзыв Заявления» - Причина: «Хочу Изменить Информацию о том, Претендую/Не претендую на пособие (признание безр.)» - . Сохранить – Далее ставим **«Не Претендую на пособие»!!!**. Далее (не позднее 1 суток) система даст возможность создать Новое заявление. ~~Отказ от посредничества~~

По заявлению на «Организацию временного трудоустройства несовершеннолетних граждан» «Заявления» - **«Больше не требуется подбор вакансий, т.к. не буду искать работу»** ~~Не требуется содействие АЗН~~ Далее (не позднее 1 суток) система даст возможность создать Новое заявление.

При отсутствии длительного (более месяца) электронного взаимодействия в личном кабинете, Вы будете сняты с регистрационного учёта.

! Ошибка отправки данных
Подача заявления недоступна
Причина Подано дублирующее заявление

ЖЕЛАЕМ УДАЧИ!